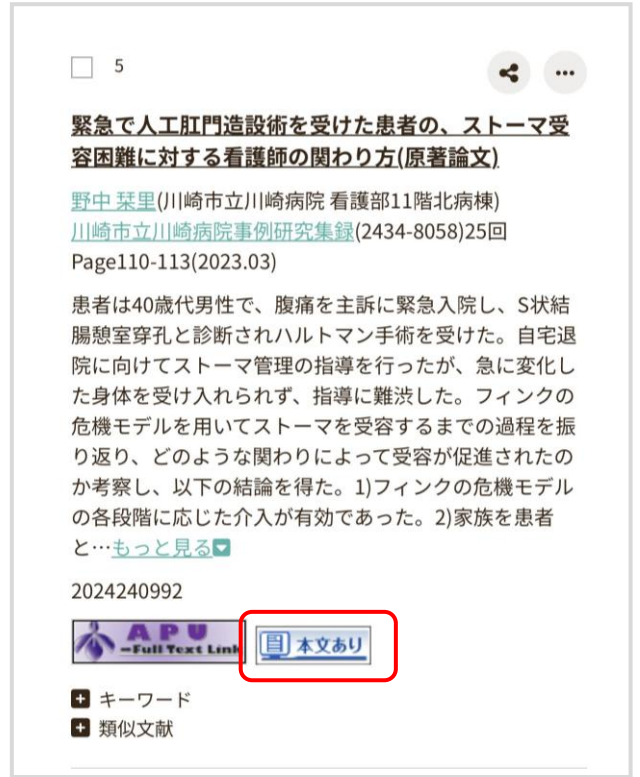


メディカルオンラインのリモートアクセス方法 (医中誌Webの検索結果からアクセスする場合)

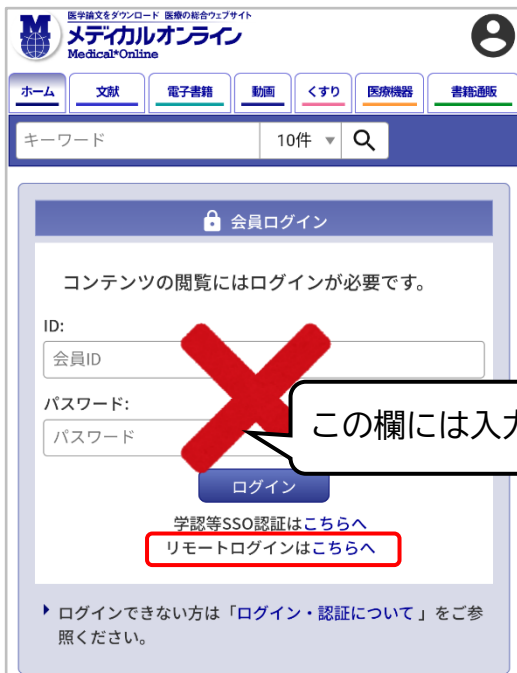
① 医中誌Webでキーワードを入力して検索します



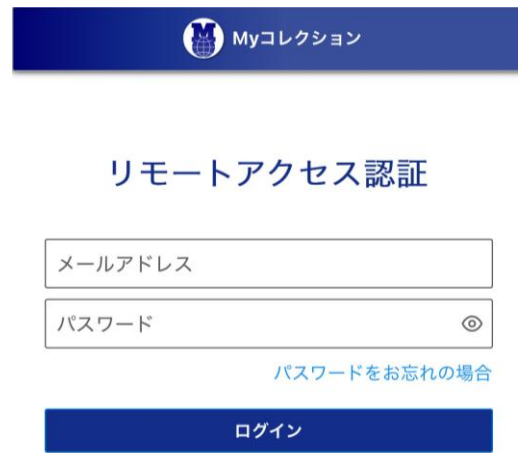
② 読みたい論文の[本文あり]アイコンをクリックします



③ [リモートログインはこちらへ] をクリックします
※先にMyページへの登録を完了してください



④ Myページに登録したメールアドレスとパスワードを入力してログインします



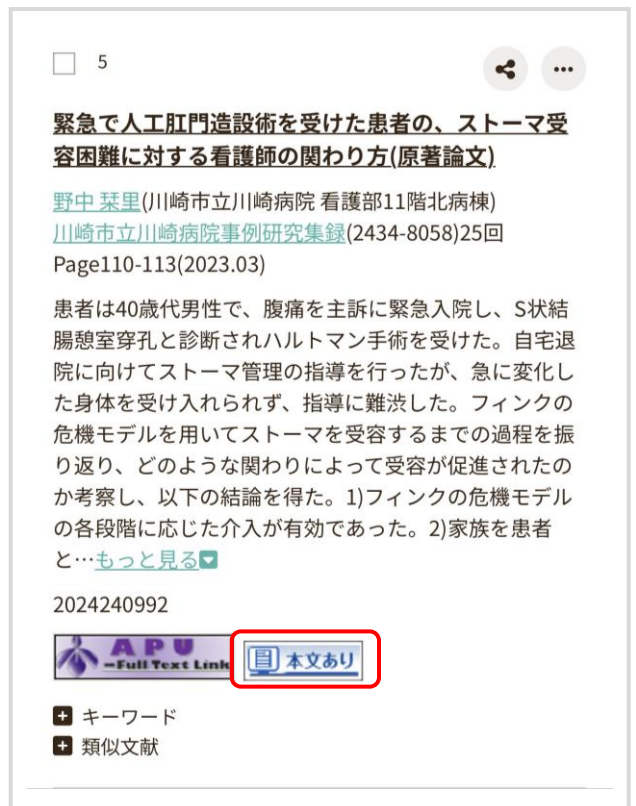
!
図書館マイライブラリのアカウントやユニパ記載のMyページ登録用ID/PWではログインできません

- ・ リモートアクセスのご利用には、別途、法人会員 My ページの登録が必要です。 [My ページについて](#)
- ・ My ページ登録済みの方は、ご登録のメールアドレスとパスワードを入力し、ログインしてください。

⑤ログインするとメディカルオンラインのトップページが開きます。一旦スマートフォンのタブを開いて、②の検索結果の画面を開きます



⑥読みたい論文の[本文あり]アイコンをもう一度クリックします



⑦論文の本文ページが開きます



【補足】J-STAGEの場合



【補足】
[本文あり]をクリックして、J-STAGEの画面が開くことがあります。その場合は、[PDFをダウンロード]をクリックすると、本文ページにアクセスできます